



Муниципальное бюджетное дошкольное образовательное учреждение

«Детский сад № 14 «Ласточка»


## ПРОЕКТ

«В ОЖИДАНИИ НОВОГО ГОДА»

Составитель: Морозова П.В.

П. Озёрный

2020 г



Срок реализации: 02.12.2019-24.12.2019

Вид проекта: познавательно-творческий.

Состав участников: фронтальный.

Взаимодействие: воспитатели, дети 2-3 лет, родители.

**Цель:** Создать радостную атмосферу в преддверии новогоднего праздника, задействовать все виды детской деятельности в детском саду и дома.

**Задачи:**

1. Привлечь детей к активному участию в подготовке к праздникам и их проведению;
2. Вызвать стремление поздравить близких с праздником, преподнести подарки, сделанные своими руками;
3. Формировать у детей представления о новогодней елке;
4. Развивать у детей творческие, познавательные, речевые умения;
5. Украсить группу к празднику
6. Вызвать эмоционально положительное отношение к самому празднику, желание активно участвовать в его подготовке.

**Актуальность:**

Всемирно известно, что самый любимый праздник детей – это Новый год. Предновогодняя суета, письма Деду Морозу, украшение ёлки и должданные подарки под ней – все это не сравнится даже с Днем рождения. При подготовке к празднованию Нового года у детей часто возникают вопросы: а почему украшают ёлку? А Дед Мороз настоящий? А где он живёт? А подарки Дед Мороз принесёт? Как украшают ёлку? Какие бывают игрушки? Разобраться в этих вопросах поможет деятельность, осуществляемая в ходе реализации проекта «В ожидании нового года».

**Ожидаемый результат проекта:**

Яркое помещение группы к дате утренника к Новому году, сплоченный детский и родительский коллектив. Сформированное представление детей о том, что такое Новый Год. Освоение детьми навыков безопасного поведения во время украшения новогодней ёлки и во время новогоднего поведения. Готовые детско-родительские работы. Удовлетворение от приготовления к празднику и празднования Нового года в ДОУ у детей, родителей и воспитателей.

Реализация проекта:

**Работа с родителями**

1. Украшение группы к празднику;
2. Участие в выставке поделок «Мастерская Деда Мороза»;
3. Участие в празднике «Ёлочка нарядная»

## Работа с детьми

1. Беседа и демонстрация игрового материала, ознакомление с правилами проекта.
2. Художественное творчество: рисование «На деревьях, на лужок, тихо падает снежок...», лепка «Снеговик», рисование «Елочка нарядная», лепка «Подарки игрушкам»
3. Выполнение заданий согласно Адвент календарю.
4. Дидактические игры «Снежинки», «Какой снежок?», «Подбери варежку» и др.
5. Пальчиковые гимнастики «Снег», «Мороз» и пр.

### Итог работы:

Праздник «Елочка нарядная»

Этапы:

### Подготовительный этап: Неделя (2-8 декабря)

Определение темы проекта

Формулировка цели и задач проекта.

Подбор дидактического и игрового материала, иллюстраций на тему: «Новый год». Адвент календарь. Ознакомление родителей с целями и задачами проекта на родительском собрании. Привлечение родителей к участию в выставке «Мастерская Деда Мороза».

### Основной этап: 2 недели (с 9-25 декабря)

Непосредственная работа с детьми.

### Понедельник 9.12:

1. Беседа «Что такое новый год?»;
2. ознакомление с правилами проекта;
3. Художественное творчество: рисование «Снежок»;
4. Выполнение заданий согласно Адвент календарю;
5. Дидактическая игра «Снежинки»;
6. Пальчиковая гимнастика «Снег», «Мороз».

### Вторник 10.12:

1. Беседа «Наша елочка»;
2. Чтение художественной литературы К. Чуковский «Елка»;
3. Выполнение заданий согласно Адвент календарю;
4. Дидактические игры «Какой снежок?»;

### Среда 11.12:

1. Пальчиковая гимнастика «Раз снежинка»;
2. Дидактическая игра «Подбери варежку»;
3. Художественное творчество: лепка «Снеговик»;
4. Словесные игры «Какая елка»;

5. Выполнение заданий согласно Адвент календарю;
6. Сюжетно-ролевая игра «Магазин новогодних игрушек».

#### **Четверг 12.12:**

1. Загадывание и отгадывание загадок на новогоднюю тему;
2. Конструирование «Елочка» из крупного конструктора;
3. Выполнение заданий согласно Адвент календарю;
4. Дидактическая игра «Найди самую большую елку».

#### **Пятница 13.12:**

1. Выполнение заданий согласно Адвент календарю;
2. Чтение художественной литературы А. Барто «Елка»;
3. Беседа «Елочная игрушка»;
4. Рассматривание иллюстраций «Зимние прогулки», «Снеговик»;

**Выходные:** 14.12-15.12 -Выполнения домашних заданий согласно Адвент календарю.

#### **Понедельник 16.12:**

1. Пальчиковая гимнастика «Дед Мороз принес подарки»;
2. Дидактическая игра «Делаем бусы на елочку»;
3. Беседа «Новый год дома»;
4. Малоподвижная игра «Фанарики»;
5. Выполнение заданий согласно Адвент календарю.

#### **Вторник 17.12:**

1. Словесная игра «Что такое новый год»;
2. Пальчиковая гимнастика «Раз снежинка», «Дед Мороз принес подарки»;
3. Выполнение заданий согласно Адвент календарю;
4. Совместная деятельность «Наряжаем елочку» (наряжаем елку в группе детского сада);
5. Сюжетно-ролевая игра «Куклы встречают новый год».

#### **Среда 18.12:**

1. Репетиция утренника: разучивание стихотворений;
2. Выполнение заданий согласно Адвент календарю;
3. Дидактическая игра «Где елочная игрушка?»;
4. Физминутка «Под елочкой»;

#### **Четверг 19.12:**

1. Выполнение заданий согласно Адвент календарю;
2. Художественное творчество: Раскрашивание раскрасок на новогоднюю тематику;
3. Репетиция утренника: повторение стихотворений, разучивание песни;
4. Дидактическая игра «Подбери шарик по цвету».

#### **Пятница 20.12:**

1. Чтение художественной литературы: Е. Ильина «Наша елка», А. Усачев «Выбрал папа елочку»;

2. Выполнение заданий согласно Адвент календарю;

3. Репетиция утренника: повторение стихотворений;

**Выходные:** 21.12-22.12- Выполнения домашних заданий согласно Адвент календарю.

**Понедельник 23.12:**

1. Беседа о правилах поведения на утреннике ;

2. Выполнение заданий согласно Адвент календарю;

3. Репетиция утренника: повторение стихотворений.

**Заключительный этап:**

**Вторник 24.12:**

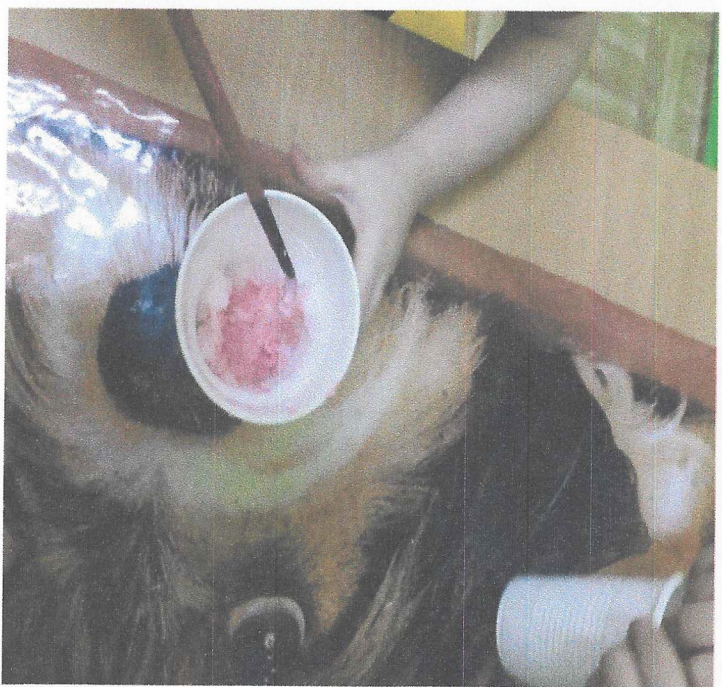
1. Репетиция утренника: повторение стихотворений, песен;

2. Выполнение заданий согласно Адвент календарю;


3. Организация выставки новогодних работ;

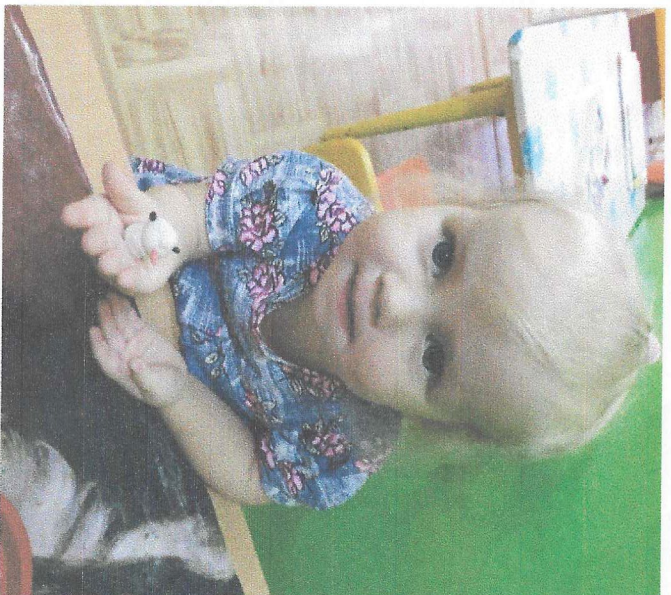
4. Праздник «Елочка нарядная»

**Предпраздничные эксперименты**



**Красим снег, ждем, пока растает..... Выносим на улицу.... На следующий день наблюдаем, что стало...**






**Снеговик**



**Подарки для цырушек**







*И вот он долгожданный праздник...*





